

האם אני מניח תפילין של ראש?

תפילין המונחים שלא במקומם הוי כמונחים בכיסן!

שולחן ערוך סימן כ"ז סעיף ט:

"מקום הנחת תפילין של ראש מתחיל מהתחלת עיקרי השיער במצחו (מקום צמיחת השיער שבראש) עד סוף מקום שמוחו של תינוק רופס."

והביא המשנה ברורה: (ס' כ"ז ס"ק ל"ג)

"ורבים נכשלים באיסור זה וטועים לומר שהקצה העליון מתחיל ממקום השיער ועיקר התפילין מונח על המצח ועוברים על איסור דאורייתא דכל התפילין צריכין להיות מונחין במקום שיש קרחה דהיינו שיהיה אפילו קצה התחתון של התיתורא (-תחתית התפילין) מונח על מקום התחלת עיקרי השער אבל אין להשגיח למי שיש לו שערות ארוכות ששוכבים עד חצי המצח להניח שם התפילין כי התחלת מקום התפילין צריך להיות מהתחלת עיקרי השיער שבפדחת ולמעלה ויותר טוב להניח קצת למעלה משיעור זה דהא מקום יש בראש להניח שתי תפילין- כדי שלא ישמט למטה על המצח. וכל המניחן על המצח הוא מנהג קראים ולא עשה המצוה וכל בעל נפש יזהיר לחביריו וילמדם שלא יכשלו בזה כדי שלא יהיו ח"ו בכלל פושעי ישראל בגופן דזהו קרקפתא דלא מנח תפילין וגם הברכה הוי לבטלה דתפילין שמונחין שלא במקומן הוי כמונחין בכיסן". עד כאן לשונו.

ובשם סופר מומחה-

ממוצע כל חצי שנה (!) צריך להקטין הקשר- כיון שהרצועה נמתחת. (תלוי בסוג הרצועות) (ישנם רצועות שנשמטות יותר בקלות מהראש-ייתכן וכדאי להחליף רצועות לסוג אחר.)

הסתכל במראה וודא שהתפילין מונחים במקום!

צריך להקטין הקשר ואינך יודע? בקש מהסוכבים -או הפוך את הדף והקטן בעצמך!

עד כאן מקום הנחת תפילין יותר נמוך ממקום צמיחת השיער!


מקום תחילת צמיחת השיער



לא במקום הנכון

תחילת מקום הנחת תפילין יותר טוב להניח גבוה מעט- כדי שלא ישמטו

מקום תחילת צמיחת השיער- מתחת לבלורית



מניח במקום הנכון

הדברים היו למראה עיני הגרי"מ רובין שליט"א (מח"ס ארחות שבת) אשר שיבח את היוזמה ואת צורת הצגתה לרבים.

מה לגבי מיקום הקשר מאחורה?

טוב שיהיה רוב הקשר למעלה מן הגומא- כדי שיהיה מהודק היטב. (אולם מצוי אצל הרבה אנשים שבגלל מבנה ראשם כאשר הקשר מונח שם- אין הרצועות מהודקות כראוי, ולכן עליהם להניח את הקשר בתוך הגומא כדי שיהיה קשור היטב).

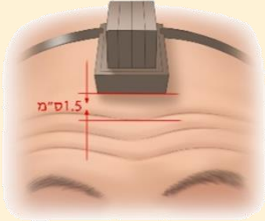
וכל מקום השערות שבעורף כנגד הפנים כשרות לכתחילה (בתנאי שיהיה מהודק כנ"ל, וגם מיקום תפילין בראשו כראוי) (משנ"ב כ"ז סקל"ה)



טוב שיהיה רוב הקשר למעלה מן הגומא אולם כל מקום השערות כשר, ועדיף יותר למטה מהגומא- אם רק כך מהודק היטב)

מה יעשה מי שנשח שערותיו?

מניח במקום שהיו גדלות שערותיו בתחילה, והמקום ניכר. (די"ש, כה"ח) (לא צורך לפי גדול הרצועות-שכן מתרחבות) **ואם** אינו יודע להבחין, יקמט את עור המצח (להבעת תמיהה) וימדוד בערך 1.5 ס"מ (עובי אצבע) מעל הקמט העליון, כמו באיור. (נכון אצל רוב האנשים)



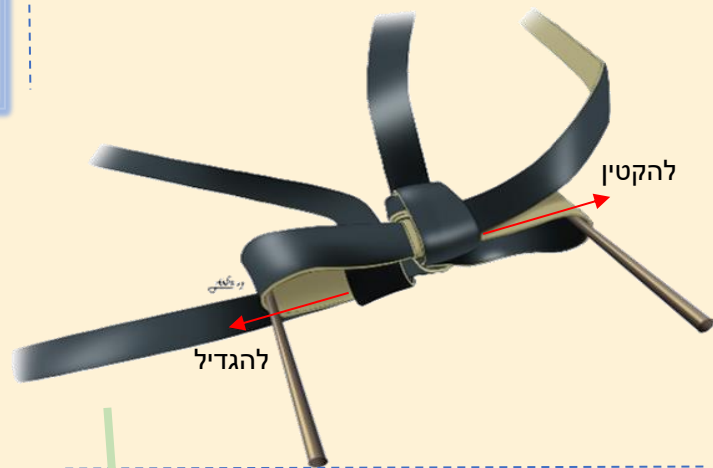
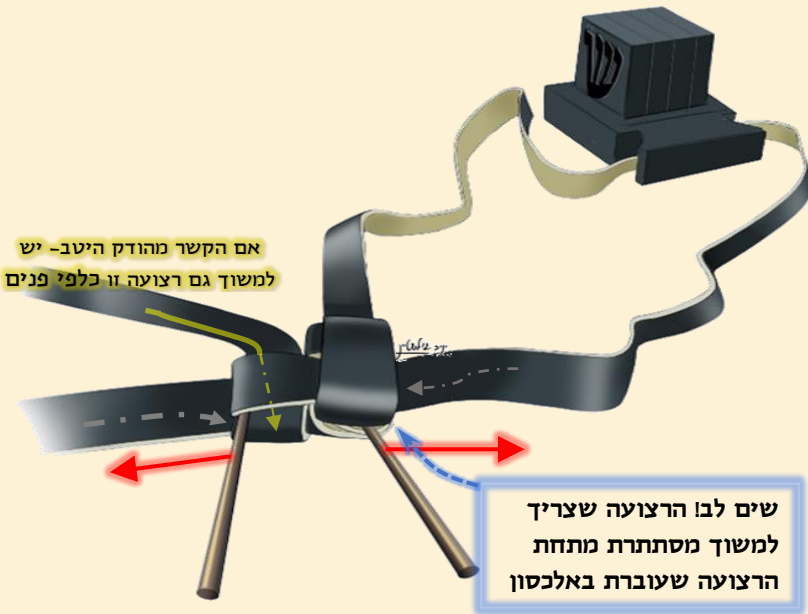
מעוניין להקטין (ולהגדיל) את הקשר בעצמך? תוכל להקטין ב 3 שלבים:

יש לזכור לומר "לשם קדושת תפילין". יש לבדוק במשוער בכמה ס"מ צריך להקטין.

1 עליך לפתוח את הקשר לכיוון החיצים האדומים ע"י מקל או עט כמתואר באיור, עד למצב המתואר בשלב 2.

2 כעת יש להקטין את היקף רצועת הראש ע"י משיכת הרצועה לכיוון החיצים.

3 לבסוף יש למשוך חזרה את הרצועות ולהדק את הקשר.



יש לך קשר מרובע? ניתן להקטין כעין המתואר כדלהלן:

- 1) יש לאחוז את הקשר לפני התפילין (כאיור 1)
- 2) יש למשוך את הרצועה השמאלית היוצאת מהתפילין כלפי פנים (למשוך בלולאה סביב הרצועה המשתלשלת השמאלית), ואת הרצועה הימנית המשתלשלת מהקשר כלפי פנים (למשוך בלולאה סביב הרצועה הימנית היוצאת מהתפילין). עד שיווצרו שתי לולאות כמתואר באיור 2
- 3) יש להקטין ולהגדיל הקשר ולהמשיך כמתואר באיורים 2 ו-3

לשאלות, הארות והערות-ניתן לפנות בשמחה:

לפלא'-0583275450 או למייל: g0583275450@GMAIL.COM

דרוש עדיין תרומות לפרסום הגיליון בתפוצה ארצית- ניתן לתרום דרך המס' הנ"ל.